

ARBETSMARKNADSTORGEN

Bakgrund **DELTAGARE**



Kort om samordningsförbundet

Samordningsförbundet är en fristående juridisk organisation med Arbetsförmedlingen, Försäkringskassan, Region Västerbotten samt Umeå, Vindeln, Vännäs, Robertsfors, Nordmaling och Bjurholms kommuner som medlemmar. Förbundets organisation består av en styrelse som utses av medlemmarna. Till sin hjälp har den ett kansli bestående av en förbunds-chef, biträdande förbundschef samt en administratör. Förbundet bildades 2005 under namnet Samordningsförbundet Umeå och har sedan successivt växt i och med att Vännäs, Vindeln, Nordmaling, Robertsfors och senast Bjurholm blivit medlemmar i förbundet och därmed också bytt namn till Samordningsförbundet Umeåregionen.

Uppdraget

Samordningsförbundet verkar utifrån Lagen om finansiell samordning av rehabiliteringsinsatser (2003:1210) och förbundsordningen som beslutats av medlemmarna. Lagens syfte är att ge lokala aktörer möjligheter att utveckla samverkan inom rehabiliteringsområdet och samordna gemensamma insatser riktade till personer i behov av samordnad rehabilitering samt underlätta en effektiv resursanvändning.

Samordningsförbundet verkar utifrån visionen att bidra till att lösa arbetskraftsförsörjningen genom att varje människas arbetsförmåga tas till vara genom hållbart samarbete i ständig utveckling. Denna vision ska förverkligas via integrerad jämlik samverkan, där parterna med gemensamt ansvar och till så stor del som möjligt egna resurser bidrar till att visionen uppfylls.

UMEÅREGIONEN HELÅR 2022	Kvinnor	Män	Totalt	%
Antal deltagare hela året	337	368	705	
varav nya för året	159	134	293	
Totalt antal avslutade hela året	123	148	271	
Deltagaren har avslutats till en för individen positiv lösning	89	90	179	66%
- varav till arbete (SUS 1)	35	33	68	38%
- varav till extratjänster (SUS 1)	3	3	6	3%
- varav till studier (SUS 1)	19	15	34	19%
- varav till fortsatt öppet a-sök/insats via af (SUS 1,2)	14	13	27	15%
- varav till fortsatt rehab f-stöd (SUS 2)	4	8	12	7%
- varav till fortsatt rehab sjukpenning (SUS 2)	4	4	8	4%
- varav utskriven pga sjukdom: aktersättning (SUS 3)	9	11	20	11%
- varav utskriven pga sjukdom: sjukersättning (SUS 3)	1	3	4	2%
Deltagaren har avslutas av hälsoskäl	27	46	73	27%
Utskriven pga sjukdom, försörjningsstöd (SUS 3)	17	33	50	68%
Utskriven pga sjukdom, ingen offentlig försörjning (SUS 3)	2	5	7	10%
Utskriven pga sjukdom, sjukpenning (SUS 3)	8	8	16	22%
Avbrott (SUS 4, 5, 7 och 9)	7	12	19	7%
Avbrott (SUS 4, 5, 7 och 9)	7	12	19	100%
Antal kvar i verksamheten	214	220	434	

VUXENTORGET HELÅR 2022	Kvinnor	Män	Totalt	%
Antal deltagare hela året	160	188	348	
varav nya för året	86	73	159	
Totalt antal avslutade hela året	48	78	126	
Deltagaren har avslutats till en för individen positiv lösning	26	38	64	51%
- varav till arbete (SUS 1)	13	13	26	41%
- varav till extratjänster (SUS 1)	0	0	0	0%
- varav till studier (SUS 1)	4	9	13	20%
- varav till fortsatt öppet a-sök/insats via af (SUS 1,2)	5	4	9	14%
- varav till fortsatt rehab f-stöd (SUS 2)	1	6	7	11%
- varav till fortsatt rehab sjukpenning (SUS 2)	3	4	7	11%
- varav utskriven pga sjukdom: aktersättning (SUS 3)	0	1	1	2%
- varav utskriven pga sjukdom: sjukersättning (SUS 3)	0	1	1	2%
Deltagaren har avslutas av hälsoskäl	17	35	52	41%
Utskriven pga sjukdom, försörjningsstöd (SUS 3)	11	30	41	79%
Utskriven pga sjukdom, ingen offentlig försörjning (SUS 3)	1	0	1	2%
Utskriven pga sjukdom, sjukpenning (SUS 3)	5	5	10	19%
Avbrott (SUS 4, 5, 7 och 9)	5	5	10	8%
Avbrott (SUS 4, 5, 7 och 9)	5	5	10	100%
Antal kvar i verksamheten	112	110	222	

UNGDOMSTORGET HELÅR 2022	Kvinnor	Män	Totalt	%
Antal deltagare hela året	107	116	223	
varav nya för året	45	38	83	
Totalt antal avslutade hela året	47	43	90	
Deltagaren har avslutats till en för individen positiv lösning	40	33	73	81%
- varav till arbete (SUS 1)	15	12	27	37%
- varav till extratjänster (SUS 1)	0	0	0	0%
- varav till studier (SUS 1)	9	5	14	19%
- varav till fortsatt öppet a-sök/insats via af (SUS 1,2)	4	7	11	15%
- varav till fortsatt rehab f-stöd (SUS 2)	3	0	3	4%
- varav till fortsatt rehab sjukpenning (SUS 2)	0	0	0	0%
- varav utskriven pga sjukdom: aktersättning (SUS 3)	9	8	17	23%
- varav utskriven pga sjukdom: sjukersättning (SUS 3)	0	1	1	1%
Deltagaren har avslutas av hälsoskäl	6	7	13	14%
Utskriven pga sjukdom, försörjningsstöd (SUS 3)	5	2	7	54%
Utskriven pga sjukdom, ingen offentlig försörjning (SUS 3)	1	5	6	46%
Utskriven pga sjukdom, sjukpenning (SUS 3)	0	0	0	0%
Avbrott (SUS 4, 5, 7 och 9)	1	3	4	4%
Avbrott (SUS 4, 5, 7 och 9)	1	3	4	100%
Antal kvar i verksamheten	60	73	133	

BJURHOLM HELÅR 2022	Kvinnor	Män	Totalt	%
Antal deltagare hela året	11	7	18	
• varav nya för året	3	1	4	
Totalt antal avslutade hela året	6	5	11	
Deltagaren har avslutats till en för individen positiv lösning	6	3	9	82%
- varav till arbete (SUS 1)	0	0	0	0%
- varav till extratjänster (SUS 1)	3	3	6	67%
- varav till studier (SUS 1)	1	0	1	11%
- varav till fortsatt öppet a-sök/insats via af (SUS 1,2)	2	0	2	22%
- varav till fortsatt rehab f-stöd (SUS 2)	0	0	0	0%
- varav till fortsatt rehab sjukpenning (SUS 2)	0	0	0	0%
- varav utskriven pga sjukdom: aktersättning (SUS 3)	0	0	0	0%
- varav utskriven pga sjukdom: sjukersättning (SUS 3)	0	0	0	0%
Deltagaren har avslutas av hälsoskäl	0	2	2	18%
Utskriven pga sjukdom, försörjningsstöd (SUS 3)	0	0	0	0%
Utskriven pga sjukdom, ingen offentlig försörjning (SUS 3)	0	0	0	0%
Utskriven pga sjukdom, sjukpenning (SUS 3)	0	2	2	100%
Avbrott (SUS 4, 5, 7 och 9)	0	0	0	0%
Avbrott (SUS 4, 5, 7 och 9)	0	0	0	100%
Antal kvar i verksamheten	5	2	7	

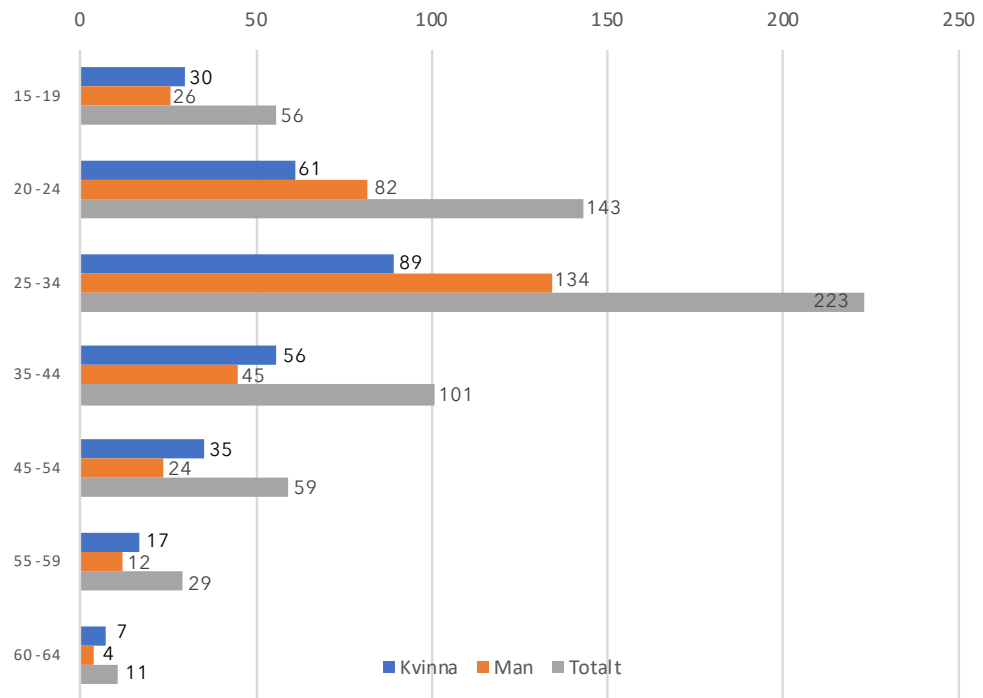
VINDELN HELÅR 2022	Kvinnor	Män	Totalt	%
Antal deltagare hela året	14	10	24	
varav nya för året	7	5	12	
Totalt antal avslutade hela året	11	5	16	
Deltagaren har avslutats till en för individen positiv lösning	8	3	11	69%
- varav till arbete (SUS 1)	1	1	2	18%
- varav till extratjänster (SUS 1)	0	0	0	0%
- varav till studier (SUS 1)	3	0	3	27%
- varav till fortsatt öppet a-sök/insats via af (SUS 1,2)	2	0	2	18%
- varav till fortsatt rehab f-stöd (SUS 2)	0	1	1	9%
- varav till fortsatt rehab sjukpenning (SUS 2)	1	0	1	9%
- varav utskriven pga sjukdom: aktersättning (SUS 3)	0	1	1	9%
- varav utskriven pga sjukdom: sjukersättning (SUS 3)	1	0	1	9%
Deltagaren har avslutas av hälsoskäl	2	1	3	19%
Utskriven pga sjukdom, försörjningsstöd (SUS 3)	0	0	0	0%
Utskriven pga sjukdom, ingen offentlig försörjning (SUS 3)	0	0	0	0%
Utskriven pga sjukdom, sjukpenning (SUS 3)	2	1	3	100%
Avbrott (SUS 4, 5, 7 och 9)	1	1	2	13%
Avbrott (SUS 4, 5, 7 och 9)	1	1	2	100%
Antal kvar i verksamheten	3	5	8	

VÄNNÄS HELÅR 2022	Kvinnor	Män	Totalt	%
Antal deltagare hela året	23	24	47	
• varav nya för året	8	6	14	
Totalt antal avslutade hela året	5	8	13	
Deltagaren har avslutats till en för individen positiv lösning	4	7	11	85%
- varav till arbete (SUS 1)	3	3	6	55%
- varav till extratjänster (SUS 1)	0	0	0	0%
- varav till studier (SUS 1)	1	1	2	18%
- varav till fortsatt öppet a-sök/insats via af (SUS 1,2)	0	0	0	0%
- varav till fortsatt rehab f-stöd (SUS 2)	0	1	1	9%
- varav till fortsatt rehab sjukpenning (SUS 2)	0	0	0	0%
- varav utskriven pga sjukdom: aktersättning (SUS 3)	0	1	1	9%
- varav utskriven pga sjukdom: sjukersättning (SUS 3)	0	1	1	9%
Deltagaren har avslutas av hälsoskäl	1	0	1	8%
Utskriven pga sjukdom, försörjningsstöd (SUS 3)	0	0	0	0%
Utskriven pga sjukdom, ingen offentlig försörjning (SUS 3)	0	0	0	0%
Utskriven pga sjukdom, sjukpenning (SUS 3)	1	0	1	100%
Avbrott (SUS 4, 5, 7 och 9)	0	1	1	8%
Avbrott (SUS 4, 5, 7 och 9)	0	1	1	100%
Antal kvar i verksamheten	18	16	34	

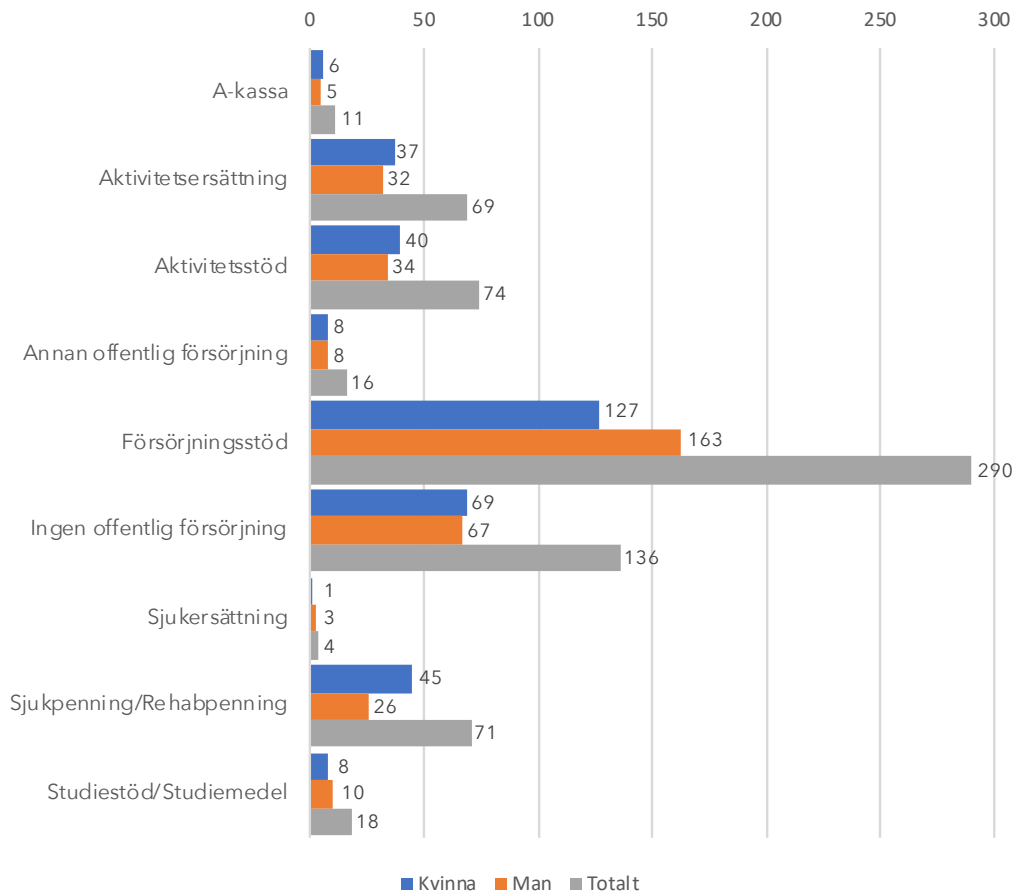
ROBERTSFORS HELÅR 2022	Kvinnor	Män	Totalt	%
Antal deltagare hela året	9	10	19	
varav nya för året	4	5	9	
Totalt antal avslutade hela året	1	4	5	
Deltagaren har avslutats till en för individen positiv lösning	1	2	3	60%
- varav till arbete (SUS 1)	1	1	2	67%
- varav till extratjänster (SUS 1)	0	0	0	0%
- varav till studier (SUS 1)	0	0	0	0%
- varav till fortsatt öppet a-sök/insats via af (SUS 1,2)	0	1	1	33%
- varav till fortsatt rehab f-stöd (SUS 2)	0	0	0	0%
- varav till fortsatt rehab sjukpenning (SUS 2)	0	0	0	%
- varav utskriven pga sjukdom: aktersättning (SUS 3)	0	0	0	0%
- varav utskriven pga sjukdom: sjukersättning (SUS 3)	0	0	0	0%
Deltagaren har avslutas av hälsoskäl	0	1	1	20%
Utskriven pga sjukdom, försörjningsstöd (SUS 3)	0	1	1	100%
Utskriven pga sjukdom, ingen offentlig försörjning (SUS 3)	0	0	0	0%
Utskriven pga sjukdom, sjukpenning (SUS 3)	0	0	0	0%
Avbrott (SUS 4, 5, 7 och 9)	0	1	1	20%
Avbrott (SUS 4, 5, 7 och 9)	0	1	1	100%
Antal kvar i verksamheten	8	6	14	

NORDMALING HELÅR 2022	Kvinnor	Män	Totalt	%
Antal deltagare hela året	13	13	26	
varav nya för året	6	6	12	
Totalt antal avslutade hela året	5	5	10	
Deltagaren har avslutats till en för individen positiv lösning	4	4	8	80%
- varav till arbete (SUS 1)	2	3	5	63%
- varav till extratjänster (SUS 1)	0	0	0	0%
- varav till studier (SUS 1)	1	0	1	13%
- varav till fortsatt öppet a-sök/insats via af (SUS 1,2)	1	1	2	25%
- varav till fortsatt rehab f-stöd (SUS 2)	0	0	0	0%
- varav till fortsatt rehab sjukpenning (SUS 2)	0	0	0	%
- varav utskriven pga sjukdom: aktersättning (SUS 3)	0	0	0	0%
- varav utskriven pga sjukdom: sjukersättning (SUS 3)	0	0	0	0%
Deltagaren har avslutas av hälsoskäl	1	0	1	10%
Utskriven pga sjukdom, försörjningsstöd (SUS 3)	1	0	1	100%
Utskriven pga sjukdom, ingen offentlig försörjning (SUS 3)	0	0	0	0%
Utskriven pga sjukdom, sjukpenning (SUS 3)	0	0	0	0%
Avbrott (SUS 4, 5, 7 och 9)	0	1	1	10%
Avbrott (SUS 4, 5, 7 och 9)	0	1	1	100%
Antal kvar i verksamheten	8	8	16	

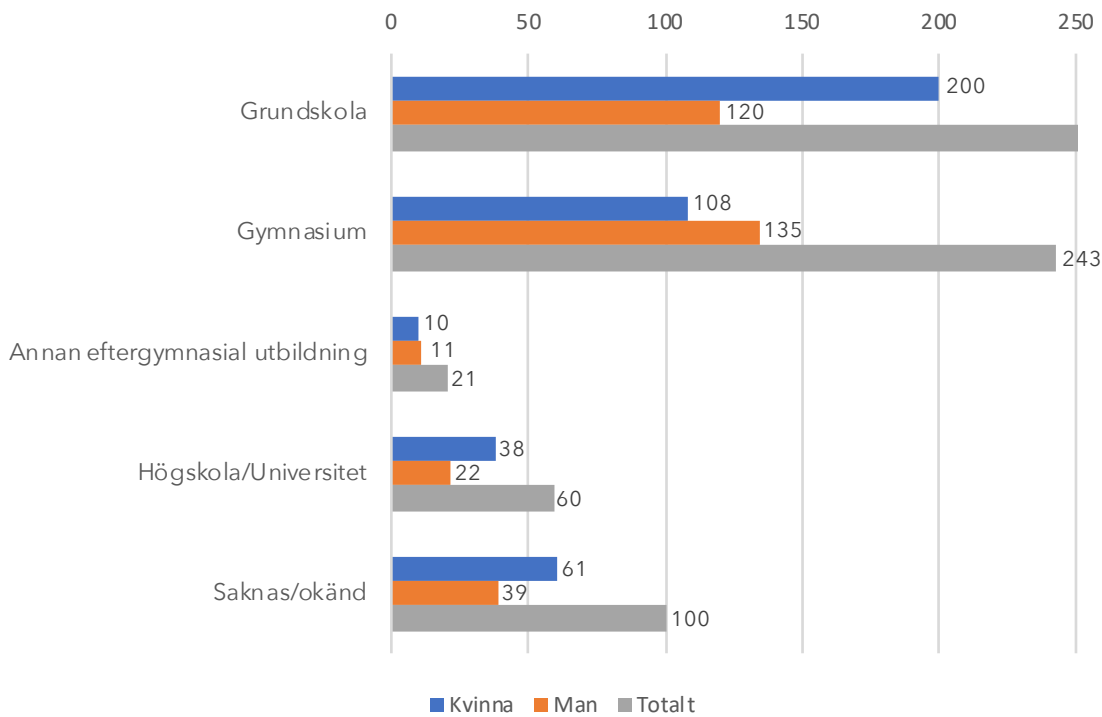
Åldersintervall deltagare



Försörjningskälla före



Deltagarnas utbildningsnivå



Tid i offentlig försörjning

